

令和元年度

自 平成31年 4月

至 令和 2年 3月

富士宮市病院事業の業務状況説明書

富士宮市立病院・病院管理課

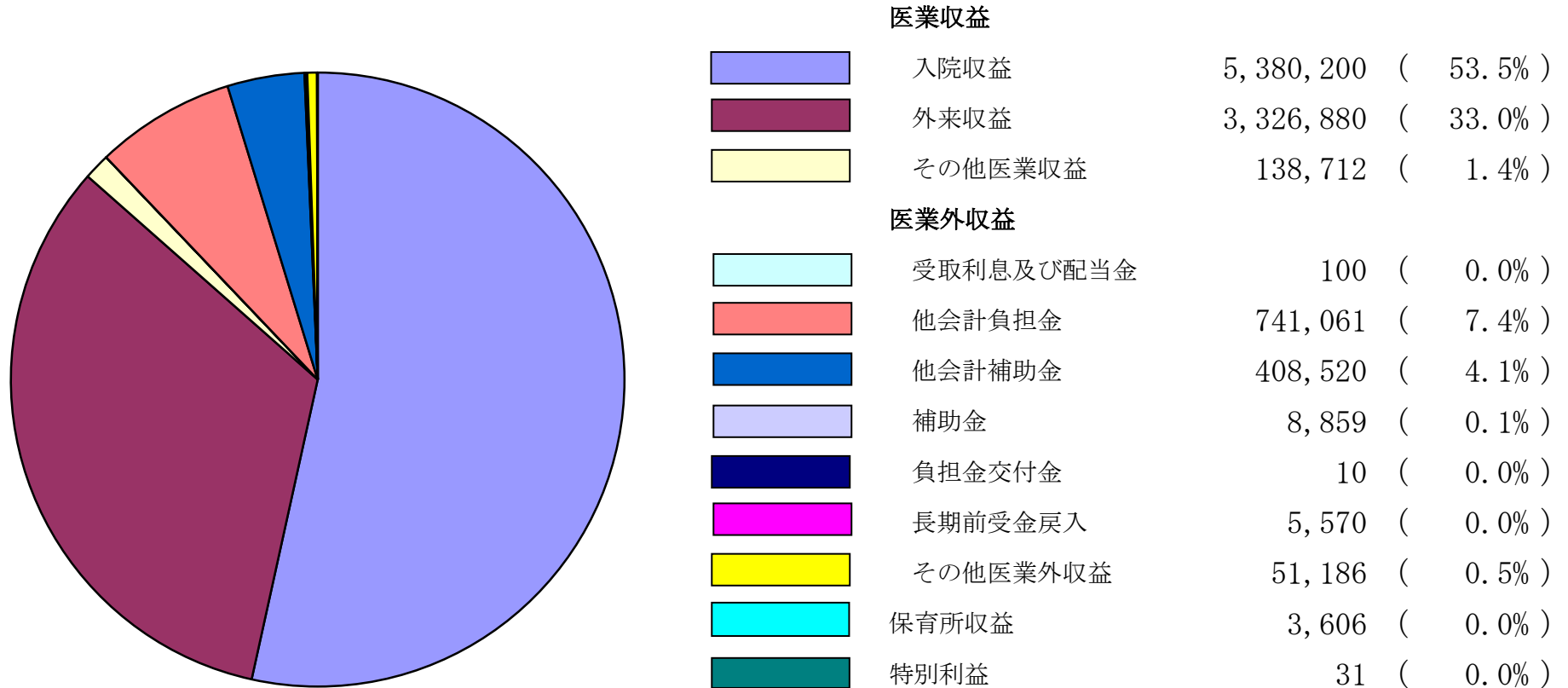
目 次

富士宮市病院事業会計予算概況	収益的収入及び支出	収 入	1
		支 出	2
	資本的収入及び支出	収 入	3
		支 出	4
月別入院患者及び外来患者数調べ		入 院	5
		外 来	5
富士宮市病院事業会計収支状況	収益的収入及び支出	収 入	6
		支 出	7
	資本的収入及び支出	収 入	8
		支 出	8
令和2年度富士宮市病院事業会計予算概況	収益的収入及び支出	収 入	9
		支 出	10
	資本的収入及び支出	収 入	11
		支 出	12
令和2年度富士宮市病院事業経営方針		13

富士宮市病院事業会計予算概況
収益的收入及び支出

収入 10,064,735

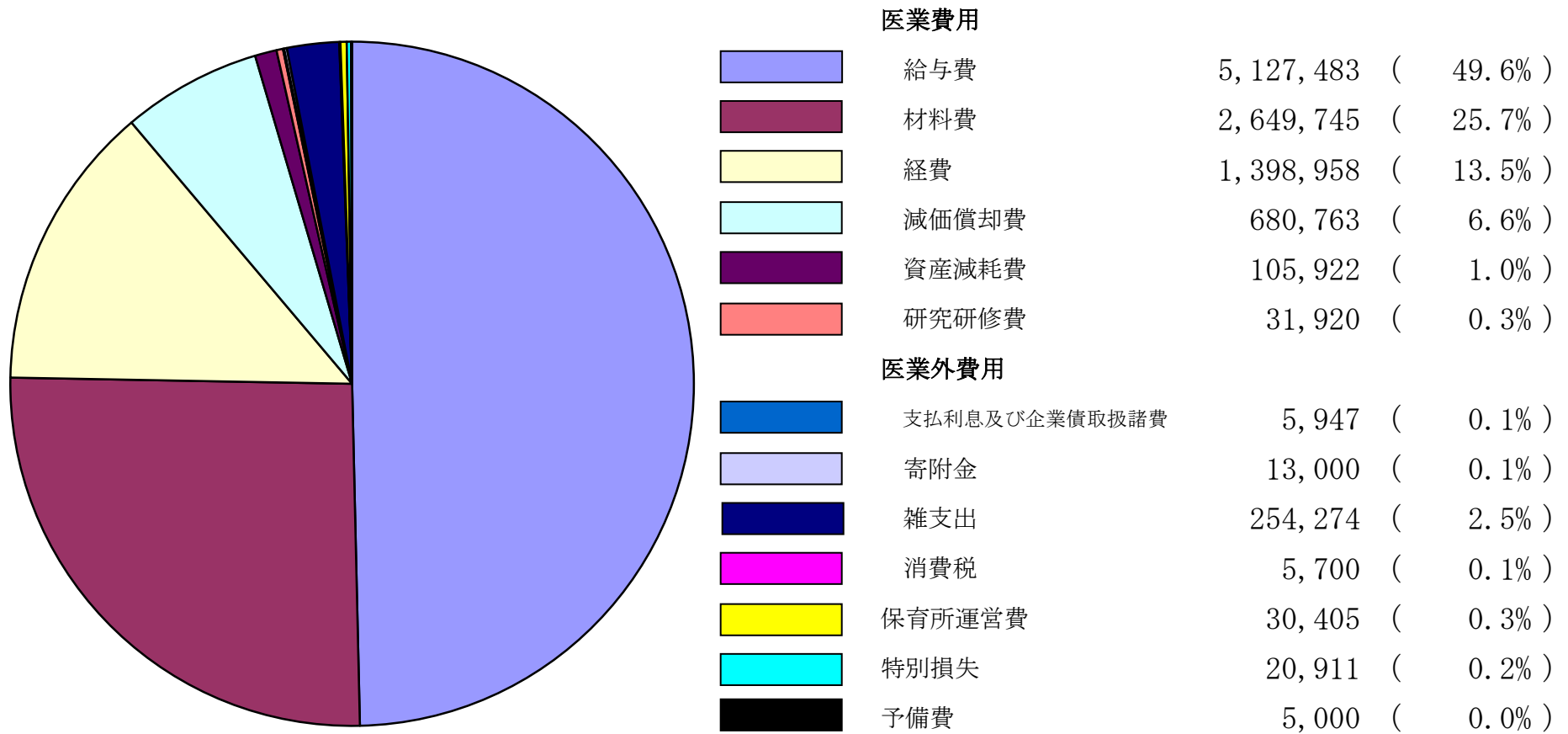
(単位：千円)



収益的收入及び支出

支出 10,330,028

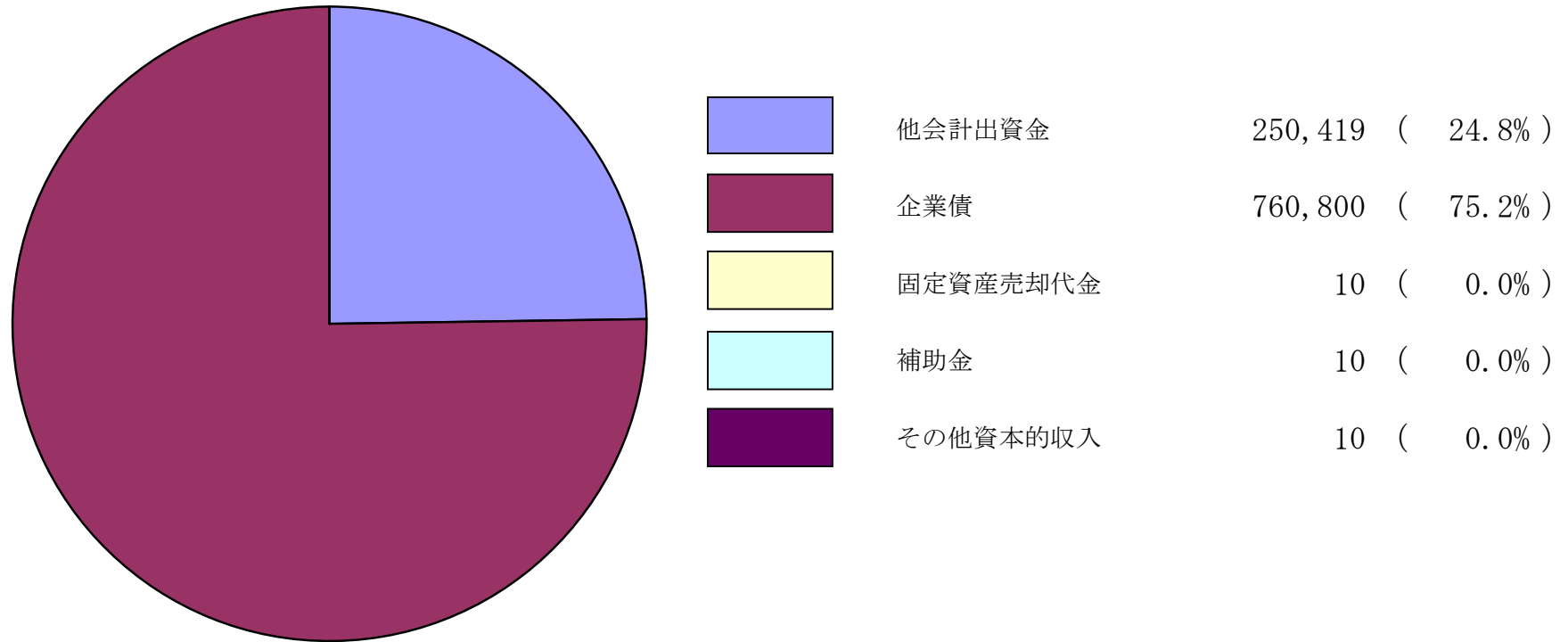
(単位：千円)



資本的収入及び支出

収入 1,011,249

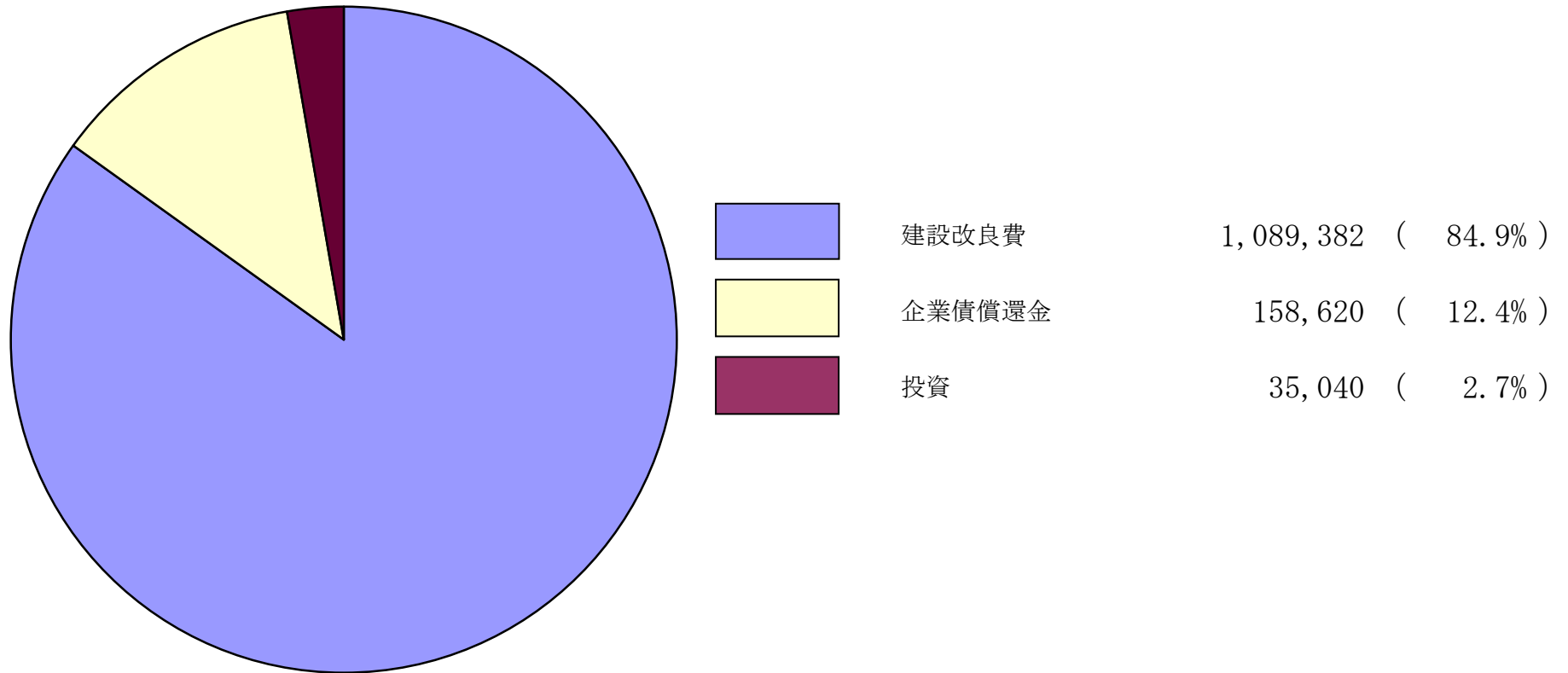
(単位：千円)



資本的收入及び支出

支出 1,283,042

(単位：千円)



月別入院患者及び外来患者数調べ

(入院患者)

(単位：人)

科	4月	5月	6月	7月	8月	9月	10月	11月	12月	1月	2月	3月	合計
内科	2,237	2,259	2,480	2,839	2,846	2,292	2,482	2,417	2,348	2,582	2,085	2,316	29,183
循環器内科	872	721	678	825	707	477	632	970	715	1,022	862	1,094	9,575
小児科	431	495	327	455	415	373	385	392	374	261	217	232	4,357
外科	939	834	982	962	1,022	1,029	1,104	1,084	1,069	1,105	1,182	1,071	12,383
整形外科	1,034	1,160	1,077	1,235	1,262	1,105	815	956	1,384	1,705	1,549	1,277	14,559
脳神経外科	594	835	720	649	575	492	443	705	450	637	519	553	7,172
皮膚科	191	168	188	103	114	131	46	91	130	167	30	84	1,443
泌尿器科	0	4	0	2	12	0	64	136	140	133	134	119	744
産婦人科	515	375	385	456	519	397	458	434	573	516	725	558	5,911
眼科	326	305	308	290	311	253	345	311	201	291	326	295	3,562
耳鼻咽喉科	199	231	193	286	276	185	232	189	117	161	168	258	2,495
放射線科	0	0	0	0	0	0	0	0	0	0	0	0	0
麻酔科	0	0	0	0	0	0	0	0	0	0	0	0	0
合計	7,338	7,387	7,338	8,102	8,059	6,734	7,006	7,685	7,501	8,580	7,797	7,857	91,384

(外来患者)

(単位：人)

科	4月	5月	6月	7月	8月	9月	10月	11月	12月	1月	2月	3月	合計
内科	3,262	3,256	3,053	3,532	3,332	3,114	3,611	3,249	3,129	3,172	2,883	3,180	38,773
循環器内科	753	862	829	934	707	738	863	808	758	761	730	768	9,511
小児科	769	868	859	988	1,011	891	883	890	861	783	690	767	10,260
外科	782	783	782	830	732	836	839	807	840	805	741	805	9,582
整形外科	407	458	484	605	597	563	613	619	624	583	611	732	6,896
脳神経外科	168	137	145	144	135	176	146	148	163	137	144	133	1,776
皮膚科	798	828	760	930	898	725	851	778	771	748	725	811	9,623
泌尿器科	275	258	231	286	280	252	364	345	431	396	359	452	3,929
産婦人科	1,079	1,052	1,045	1,133	1,049	1,047	1,152	1,080	1,141	1,050	970	1,164	12,962
眼科	1,298	1,312	1,253	1,340	1,270	1,120	1,295	1,246	1,214	1,063	1,141	1,090	14,642
耳鼻咽喉科	770	685	704	796	780	622	710	672	705	630	672	662	8,408
放射線科	201	191	224	364	316	225	210	260	254	342	372	497	3,456
麻酔科	0	0	4	2	1	2	1	0	0	1	2	1	14
合計	10,562	10,690	10,373	11,884	11,108	10,311	11,538	10,902	10,891	10,471	10,040	11,062	129,832

富士宮市病院事業会計収支状況
収益的收入及び支出

(収入)

(単位：千円・%)

科目	区分	当初予算額	補正予算額	合計 A	調定額 B	収入額 C	未収入額	収入率 C/B×100	執行率 B/A×100
第1款	病院事業収益	9,738,579	326,156	10,064,735	9,311,391	8,070,797	1,240,594	86.7	92.5
第1項	医業収益	8,845,792	0	8,845,792	8,091,002	6,857,315	1,233,687	84.8	91.5
第1目	入院収益	5,380,200	0	5,380,200	4,846,688	4,059,954	786,734	83.8	90.1
第2目	外来収益	3,326,880	0	3,326,880	3,099,760	2,656,666	443,094	85.7	93.2
第3目	その他医業収益	138,712	0	138,712	144,554	140,695	3,859	97.3	104.2
第2項	医業外収益	889,150	326,156	1,215,306	1,218,125	1,211,551	6,574	99.5	100.2
第1目	受取利息及び配当金	100	0	100	2	2	0	100.0	2.0
第2目	他会計負担金	540,949	200,112	741,061	741,061	741,061	0	100.0	100.0
第3目	他会計補助金	291,976	116,544	408,520	408,520	408,520	0	100.0	100.0
第4目	補助金	8,859	0	8,859	10,042	4,422	5,620	44.0	113.4
第5目	負担金交付金	10	0	10	0	0	0	---	0.0
第6目	長期前受金戻入	5,570	0	5,570	5,635	5,635	0	100.0	101.2
第7目	その他医業外収益	41,686	9,500	51,186	52,865	51,911	954	98.2	103.3
第3項	保育所収益	3,606	0	3,606	2,264	1,931	333	85.3	62.8
第1目	保育料	3,606	0	3,606	2,264	1,931	333	85.3	62.8
第4項	特別収益	31	0	31	0	0	0	---	0.0
第1目	固定資産売却益	11	0	11	0	0	0	---	0.0
第2目	過年度損益修正益	10	0	10	0	0	0	---	0.0
第3目	その他特別利益	10	0	10	0	0	0	---	0.0

(支出)

(単位：千円・%)

科目	区分	当初予算額	補正予算額	流用増減額	合計 A	執行額 B	執行率 B/A×100
第1款	病院事業費用	10,311,858	18,170	0	10,330,028	10,177,870	98.5
第1項	医業費用	9,976,594	18,197	0	9,994,791	9,877,622	98.8
第1目	給与費	5,188,786	△ 61,303	0	5,127,483	5,093,215	99.3
第2目	材料費	2,574,866	74,879	0	2,649,745	2,644,254	99.8
第3目	経費	1,414,570	△ 15,612	0	1,398,958	1,330,309	95.1
第4目	減価償却費	709,377	△ 28,614	0	680,763	680,761	100.0
第5目	資産減耗費	57,075	48,847	0	105,922	105,710	99.8
第6目	研究研修費	31,920	0	0	31,920	23,373	73.2
第2項	医業外費用	278,921	0	0	278,921	258,417	92.6
第1目	支払利息及び企業債取扱諸費	5,947	0	0	5,947	5,222	87.8
第2目	寄附金	13,000	0	0	13,000	13,000	100.0
第3目	雑支出	254,274	0	0	254,274	235,289	92.5
第4目	消費税	5,700	0	0	5,700	4,906	86.1
第3項	保育所運営費	30,432	△ 27	0	30,405	20,951	68.9
第1目	給与費	28,247	△ 27	0	28,220	19,208	68.1
第2目	材料費	921	0	0	921	768	83.4
第3目	経費	1,264	0	0	1,264	975	77.1
第4項	特別損失	20,911	0	0	20,911	20,880	99.9
第1目	固定資産売却損	11	0	0	11	0	0.0
第2目	過年度損益修正損	10	0	0	10	0	0.0
第3目	その他特別損失	20,890	0	0	20,890	20,880	100.0
第5項	予備費	5,000	0	0	5,000	0	0.0
第1目	予備費	5,000	0	0	5,000	0	0.0

資本的収入及び支出

(収入)

(単位：千円・%)

科目	区分	当初予算額	補正 予算額	地方公営企 業法第26条 による繰越 財源充当額	合計 A	調定額 B	収入額 C	未収入額	収入率 C/B×100	執行率 B/A×100
第1款 資本的収入		827,905	183,344	0	1,011,249	921,819	921,819	0	100.0	91.2
第1項 出資金		67,075	183,344	0	250,419	250,419	250,419	0	100.0	100.0
第1目 他会計出資金		67,075	183,344	0	250,419	250,419	250,419	0	100.0	100.0
第2項 企業債		760,800	0	0	760,800	670,400	670,400	0	100.0	88.1
第1目 企業債		760,800	0	0	760,800	670,400	670,400	0	100.0	88.1
第3項 固定資産売却代金		10	0	0	10	0	0	0	---	0.0
第1目 固定資産売却代金		10	0	0	10	0	0	0	---	0.0
第4項 補助金		10	0	0	10	0	0	0	---	0.0
第1目 補助金		10	0	0	10	0	0	0	---	0.0
第5項 その他資本的収入		10	0	0	10	1,000	1,000	0	100.0	10,000.0
第1目 寄附金		10	0	0	10	1,000	1,000	0	100.0	10,000.0

(支出)

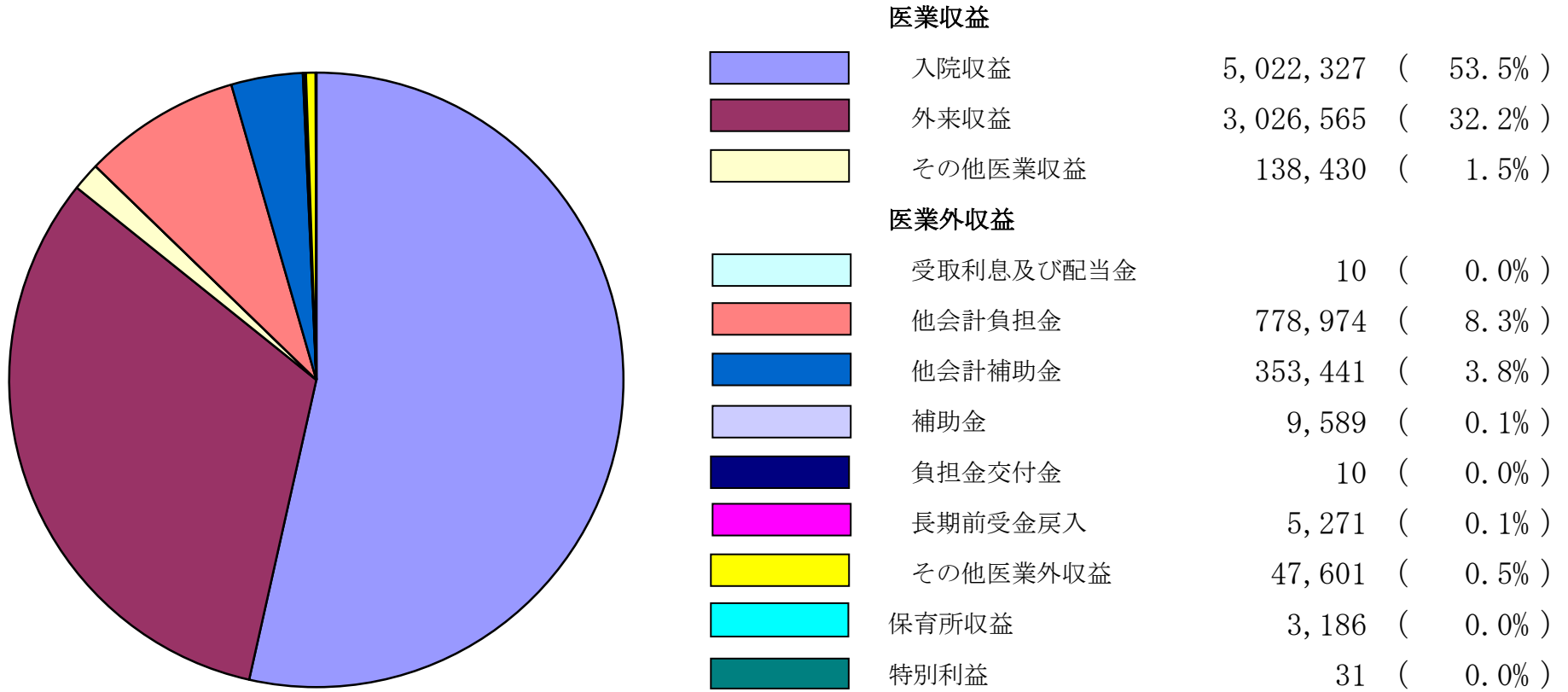
(単位：千円・%)

科目	区分	当初予算額	補正予算額	流用増減額	地方公営企 業法第26条 による繰越額	合計 A	執行額 B	執行率 B/A×100
第1款 資本的支出		1,229,214	53,828	0	0	1,283,042	1,131,796	88.2
第1項 建設改良費		1,089,382	0	0	0	1,089,382	941,136	86.4
第1目 建設改良費		660,815	0	0	0	660,815	634,629	96.0
第2目 資産購入費		428,567	0	0	0	428,567	306,507	71.5
第2項 企業債償還金		104,792	53,828	0	0	158,620	158,620	100.0
第1目 企業債償還金		104,792	53,828	0	0	158,620	158,620	100.0
第3項 投資		35,040	0	0	0	35,040	32,040	91.4
第1目 その他投資		35,040	0	0	0	35,040	32,040	91.4

令和2年度富士宮市病院事業会計予算概況
収益的收入及び支出

収入 9,385,435

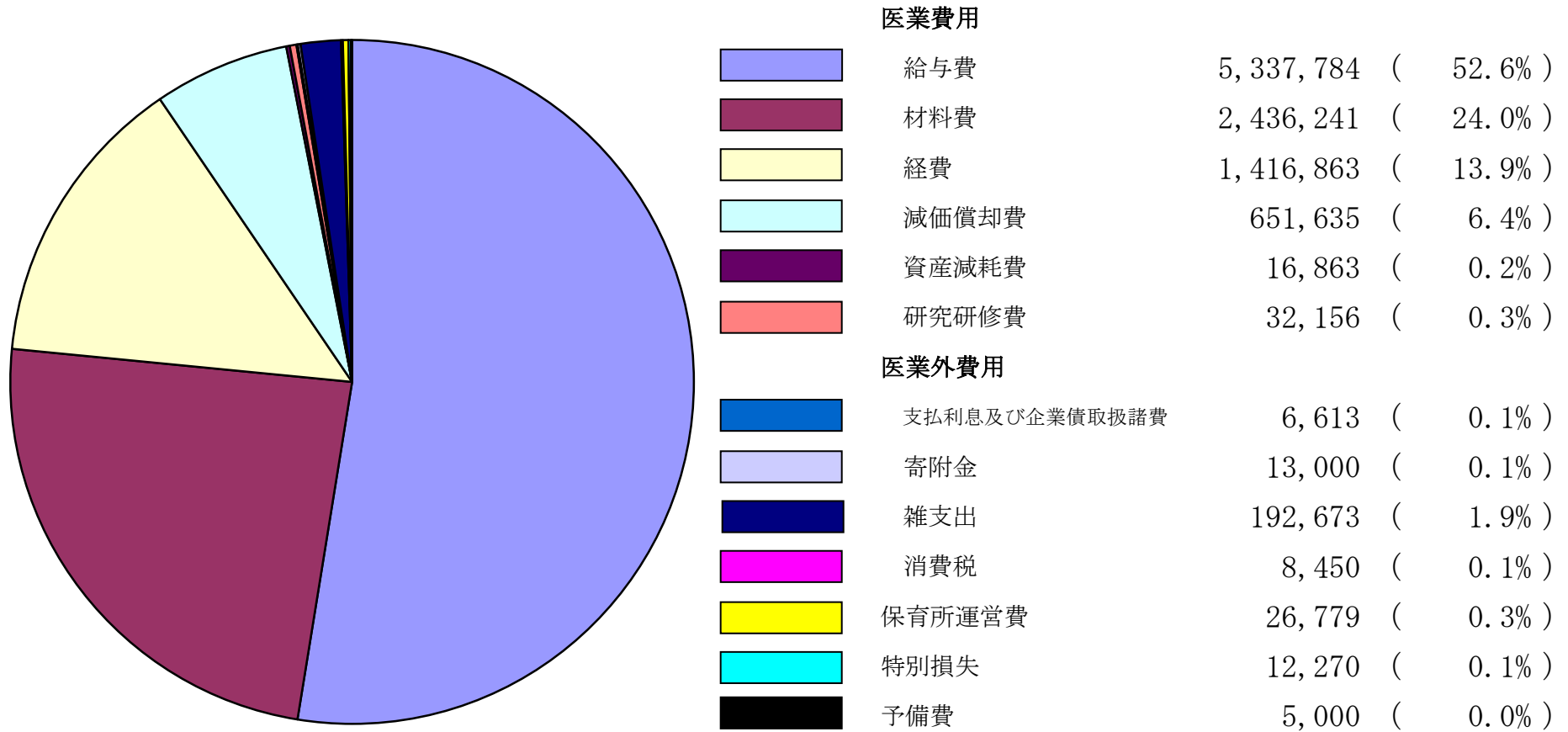
(単位：千円)



収益的收入及び支出

支出 10,156,327

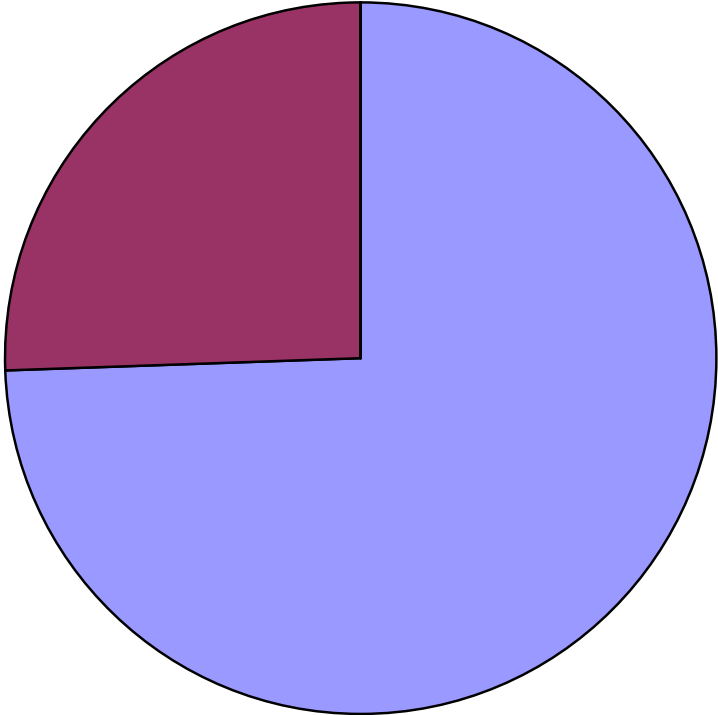
(単位：千円)



資本的収入及び支出

収入 359,416

(単位：千円)

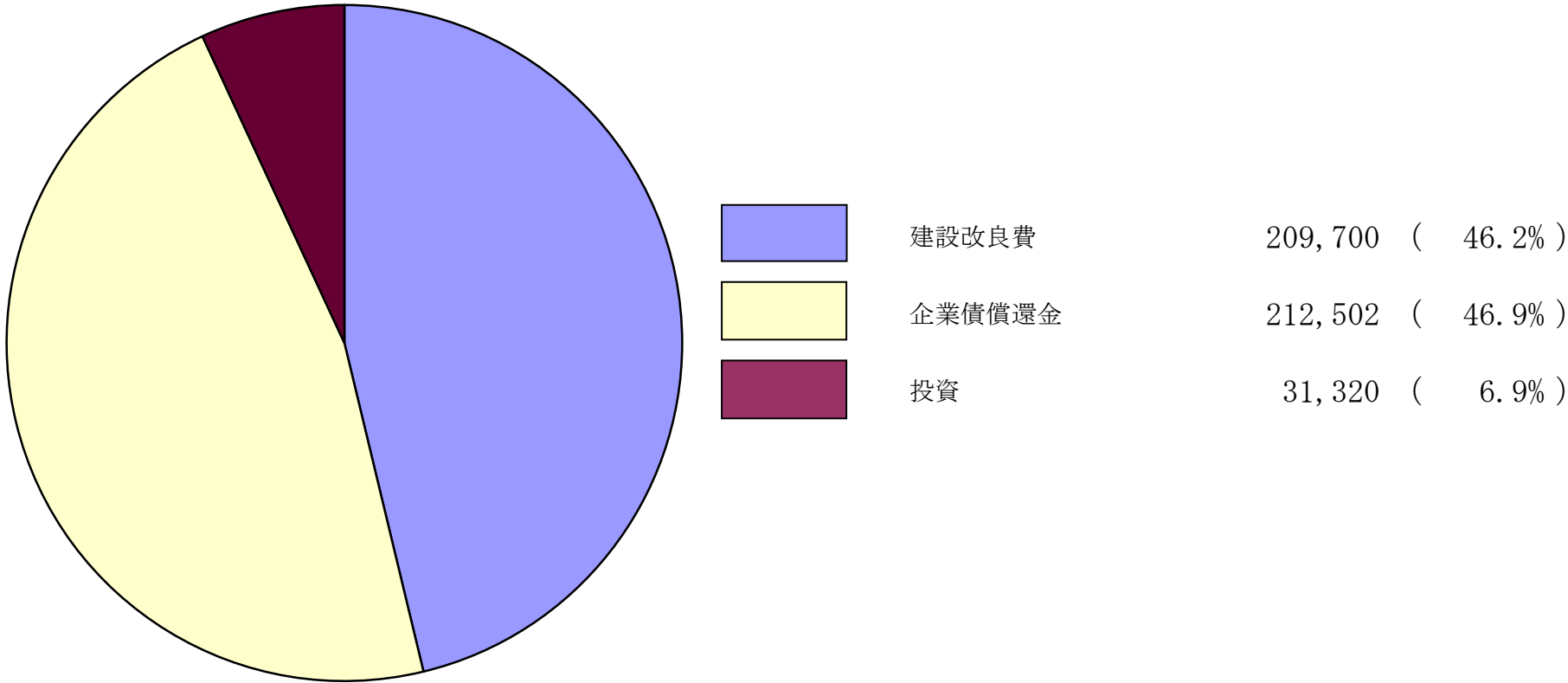


他会計出資金	267,585	(74.5%)
企業債	91,800	(25.5%)
固定資産売却代金	11	(0.0%)
補助金	10	(0.0%)
その他資本的収入	10	(0.0%)

資本的收入及び支出

支出 453,522

(単位：千円)



令和2年度 富士宮市病院事業経営方針

令和2年度におきましては、地域の基幹病院及び臨床研修病院として、高度かつ多様化する医療需要に対して、①患者本位の医療、②良質な医療、③行政サービスの自覚を持った医療の提供に向け努力してまいります。また、患者の立場に立った医療体制の充実、医療及び看護水準の向上、開業医との病診連携などを推し進め、業務の効率化を実現し地域の急性期医療を担う病院としての責務を果たしてまいります。

経営面におきましては、昨年10月から地域包括ケア病棟が稼働し、縮小していた診療体制が回復傾向にあることから、引き続き医師確保対策を重点項目に置き、収入確保や経費削減等に努めてまいります。

本年度も感染症対策等で大変厳しい状況が予想されますが、市民が安心して受診できる病院運営のため、研鑽を重ね、経営の健全化に努めてまいります。

○業務の予定量	(1)病床数	ア 一般病床	380床
	(2)年間患者数	ア 入院	98,477人 (1日平均270人)
		イ 外来	128,790人 (1日平均530人)
○主な建設改良事業		ア 医療器械器具整備事業	201,848千円
		イ 一般備品購入事業	7,852千円