

# CALENDARIO DE RECOLECCIÓN DE BASURAS AÑO FISCAL 2024

**Mire al reverso**

**DESECHAR LA BASURA EN LAS BOLSAS DESIGNADAS POR LA CIUDAD, EN EL LUGAR DE RECOLECCIÓN SEÑALADO, HASTA LAS 8:00 AM.**

PLÁSTICOS JUEVES DE CADA SEMANA	Ejemplo											
<ul style="list-style-type: none"> <li>○ Sujeto</li> <li>• Todo lo que sea plástico</li> <li>• En condición limpia</li> <li>• Poner en las bolsas designadas por la ciudad</li> </ul>												
<p><b>BOTELLAS PET</b></p>	<b>Abril</b>	<b>Mayo</b>	<b>Junio</b>	<b>Julio</b>	<b>Agosto</b>	<b>Septiembre</b>	<b>Octubre</b>	<b>Noviembre</b>	<b>Diciembre</b>	<b>Enero</b>	<b>Febrero</b>	<b>Marzo</b>
	4•18	2•23	6•20	4•18	1•22	5•19	3•17•31	21	5•19	9•23	6•20	6•20
	<ul style="list-style-type: none"> <li>1. Quitar tapa y etiqueta</li> <li>2. Lavar</li> <li>3. Aplastar (ligemente)</li> <li>4. Poner en una bolsa y desechar</li> </ul> <p>• Solo se recogen las botellas pet que tengan esta marca (también aplica para las botellas pet de color) la marca puede estar adjunta en la etiqueta o en la parte inferior.                      ※ Otros artículos como los siguientes, deben ser desechados en el día de plásticos.                      • Tapas de plástico y etiquetas.                      • Botellas de servidores de agua, botellas de pvc y artículos con la marca</p>											
<p><b>LATAS</b></p>	<b>Abril</b>	<b>Mayo</b>	<b>Junio</b>	<b>Julio</b>	<b>Agosto</b>	<b>Septiembre</b>	<b>Octubre</b>	<b>Noviembre</b>	<b>Diciembre</b>	<b>Enero</b>	<b>Febrero</b>	<b>Marzo</b>
	4	2	6	4	1	5	3•31		5	9	6	6
	<ul style="list-style-type: none"> <li>1. Lavar</li> <li>2. Poner en una bolsa y desechar</li> </ul> <p>○ Sujeto                      • Latas de jugo, cerveza                      • Enlatados                      • Latas de leche, dulces</p> <p>• Desocupe y lave bien.                      • Las latas que no sean de bebidas como jugo y cerveza, que midan más de 18 cm de lado o que estén sucias, deben desecharse el día de no incinerables.                      • Si no está seguro, deséchelo el día de no incinerables.                      • Las latas de aerosol deben desecharse el día de latas de aerosol.</p>											
<p><b>LATAS DE AEROSOL</b></p>	<b>Abril</b>	<b>Mayo</b>	<b>Junio</b>	<b>Julio</b>	<b>Agosto</b>	<b>Septiembre</b>	<b>Octubre</b>	<b>Noviembre</b>	<b>Diciembre</b>	<b>Enero</b>	<b>Febrero</b>	<b>Marzo</b>
	25	30	27	25	29	26	24	28	26	30	27	27
	<ul style="list-style-type: none"> <li>1. Agotar el contenido</li> <li>2. Poner en una bolsa y desechar</li> </ul> <p>○ Sujeto                      • Latas de aerosol (Insecticida, productos para cabello, pintura)                      • Bombas de gas</p> <p>• Deseche sin abrir agujero a la lata.                      • Agote totalmente el contenido (Agite la lata y asegurese que no se escucha ningún sonido como de restos de contenido).                      • Si el recipiente está muy oxidado, agote el contenido y deseche el día de no incinerables.</p>											
<p><b>BOTELLAS</b></p>	<b>Abril</b>	<b>Mayo</b>	<b>Junio</b>	<b>Julio</b>	<b>Agosto</b>	<b>Septiembre</b>	<b>Octubre</b>	<b>Noviembre</b>	<b>Diciembre</b>	<b>Enero</b>	<b>Febrero</b>	<b>Marzo</b>
	18	23	20	18	22	19	17	21	19	23	20	20
	<p>※ Separe las botellas transparentes y de color en los contenedores</p> <p>Transparentes: Ponerlas tendidas de a 8 unidades</p> <p>Color</p> <p>○ Sujeto                      • Botellas de condimento                      • Botellas de cosméticos                      • Botellas de bebidas                      • Botellas de licor de uva                      • Botellas de medicina</p> <p>• Desocupe y lave bien.                      • El color de la botella se determina por el color de la boca. Si la boca es transparente, esta será una botella transparente, así su cuerpo sea de otro color.                      • Desechar tapas metálicas con no incinerables y plásticas con incinerables.                      • Botellas rotas o de color blanco lechoso, deben desecharse el día de residuos no incinerables, tomando las precauciones de seguridad.</p>											
<p><b>CAJAS DE PAPEL</b></p>	<b>Abril</b>	<b>Mayo</b>	<b>Junio</b>	<b>Julio</b>	<b>Agosto</b>	<b>Septiembre</b>	<b>Octubre</b>	<b>Noviembre</b>	<b>Diciembre</b>	<b>Enero</b>	<b>Febrero</b>	<b>Marzo</b>
	11	16	13	11	8	12	10	14	12	16	13	13
	<ul style="list-style-type: none"> <li>1. Lavar</li> <li>2. Cortar y abrir</li> <li>3. Secar</li> <li>4. Agrupar</li> <li>5. Poner en una bolsa y desechar</li> </ul> <p>○ Sujeto                      • Cajas de papel (Leche, licor, jugo, etc.)                      • Cajas de interior plateado (Aluminio)</p>											
<p><b>NO INCINERABLES</b></p>	<b>Abril</b>	<b>Mayo</b>	<b>Junio</b>	<b>Julio</b>	<b>Agosto</b>	<b>Septiembre</b>	<b>Octubre</b>	<b>Noviembre</b>	<b>Diciembre</b>	<b>Enero</b>	<b>Febrero</b>	<b>Marzo</b>
	11•25	16•30	27	11•25	8•29	26	10•24	14•28	26	16•30	13•27	27
	<p>Ejemplo: Pequeños electrodomésticos (Excluyendo computadores), Calentador de ventilador, Estufa (Drene el querosene por completo y ponga el tanque aparte boca abajo), Vidrio, Cerámica, Cuchillo, Espejo (pequeño), Paraguas, Bicicleta</p> <p>• Borre los datos del computador y llévelo al Centro de limpieza.                      • Para evitar peligro, envuelva en papel o tela los vidrios, cerámica o cuchillos.                      • Retirar las pilas, pilas recargables y baterías.                      • Consulte las instrucciones de como desechar estufas eléctricas, calentadores y encendedores desechables.                      • Antes de deshacerse de los objetos indeseados, considere la posibilidad de reutilizarlos.</p>											
<p><b>BASURA VOLUMINOSA PRODUCTOS QUE UTILIZAN MERCURIO</b></p>	<b>Junio</b>	<b>Septiembre</b>	<b>Diciembre</b>	<b>Marzo</b>	<p><b>SE CONSIDERA BASURA VOLUMINOSA</b></p> <p>Ejemplo: Muebles grandes, Colchón (Sin resortes), Sofá, Alfombras, tapetes</p> <p>Aquella que excede el tamaño de la figura</p>				<p>No se recolectan colchones de resorte, separe resortes, tela y espuma y lleve al centro de limpieza, si no puede hacerlo por sí mismo, solicite a la tienda donde lo compró o a una empresa especializada.                      Antes de deshacerse de los objetos indeseados, considere la posibilidad de reutilizarlos.</p>			
	13	12	12	13	<p>Tubos fluorescentes y productos que usan mercurio</p> <p>○ Sujeto                      • Lámparas fluorescentes                      • Termómetro...mercurio</p> <p>• Evitar que se rompa póngalo en la caja en que fue comprado o envuélvalo en periódico, deposítelo en una bolsa y llévelo al punto de recolección de basura.                      • Si está roto, evite el peligro (envuélvalo en periódico)</p>							

**RESIDUOS INCINERABLES 2 VECES POR SEMANA**

**Días**

Residuos de alimentos

Recipientes de aluminio

Goma

Pequeñas cantidades de árboles, ramas


- Escurrir los desechos de comida.
- Los residuos de árboles y ramas deben tener entre 5 cm de diámetro y 1 mt de largo, deje secar antes de desechar. Los árboles y ramas de mayor tamaño no se pueden recoger, póngase en contacto con el Centro de limpieza.
- Después de secar el césped, debe ponerse en las bolsas designadas por la ciudad y desecharse de una en una.
- Si el objeto tiene metal adherido y no se puede separar, desechar el día de no incinerables.
- Deseche la ropa, el papel usado, etc, en las cajas de recolección.

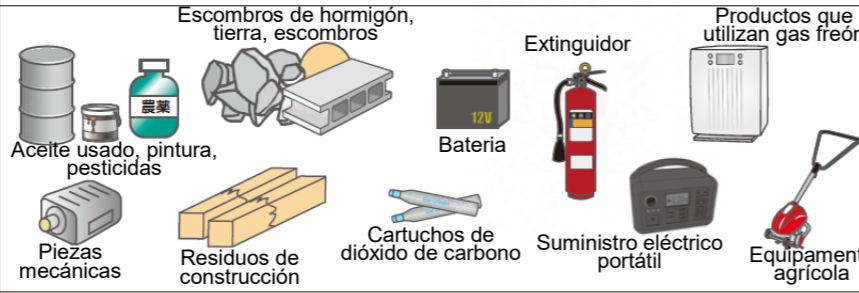
**YA NO ES NECESARIO PERFORAR LAS LATAS DE AEROSALES!**

Las latas de aerosol y las bombas de gas, **se deben desechar el día de latas de aerosol, sin hacer agujeros en la lata. Si queda contenido en el interior no será recolectado.**

Asegurese de agotar todo el contenido.

※ Agite la lata y mediante el sonido confirme que no quedan residuos de contenido en el interior.




<b>BASURA QUE NO SE PUEDE RECOLECTAR</b>	<b>Basura sin clasificar</b>	<b>Se colocará un adhesivo de infracción a la regla. Separe y vuelva a desechar.</b> Si no sabe como separar, comuníquese con la seccion de Medio Ambiente "Seikatsu Kankyo Ka"
	<b>Basura en gran cantidad</b>	<b>No se pueden recoger grandes cantidades de basura generadas a la vez por limpieza o mudanza.</b> Comuníquese anticipadamente con el centro de limpieza "Seiso Center", acuerde una fecha de entrega antes de llevar la basura o solicite a una empresa de eliminación de desechos generales autorizada por la ciudad.
	<b>Basura de actividades comerciales (Residuos comerciales generales) (Residuos industriales)</b>	<b>No se recoge basura relacionada con actividades comerciales.</b> <b>(Tampoco pueden recogerse artículos que se hayan utilizado con fines similares en el pasado).</b> Los residuos generales especialmente controlados (incluidos los residuos infecciosos), los residuos industriales especialmente controlados y los residuos industriales no pueden procesarse en el centro de limpieza. Póngase en contacto con una empresa de eliminación profesional.
	<b>Basura que no puede eliminarse (Difícil de procesar)</b> ※ No se pueden recoger artículos peligrosos o tóxicos.	 <p>Escombros de hormigón, tierra, escombros</p> <p>Acetone usado, pintura, pesticidas</p> <p>Piezas mecánicas</p> <p>Residuos de construcción</p> <p>Cartuchos de dióxido de carbono</p> <p>Extinguidor</p> <p>Bateria</p> <p>Suministro eléctrico portátil</p> <p>Equipamento agrícola</p> <p>Productos que utilizan gas freón</p>
	<b>Electrodomésticos sujetos a la ley de reciclaje de electrodomésticos</b>	<b>No se pueden recoger: televisores, aires acondicionados, refrigeradores, congeladores, lavadoras, secadoras de ropa sujetos a la ley de reciclaje de electrodomésticos (Tampoco se pueden recoger piezas demontadas).</b> Se requiere una tarifa de reciclaje para procesamiento.


**COMIENZA LA RECOLECCIÓN SELECTIVA DE PLÁSTICOS!**

**ARTÍCULOS QUE NO SE PUEDEN RECOLECTAR EL DÍA DE PLÁSTICOS!**

- Artículos cuya suciedad y olor no se elimina aún enjuagándolos con agua.
- Artículos que son demasiado grandes para caber en las bolsas designadas de la ciudad (aproximadamente 50 cm o más por un lado).  
Ejemplo: lona plástica, impermeables, etc. (Pueden tirarse si se cortan en trozos de 50 cm de lado o menos).
- Objetos con aditamentos no plásticos que no se pueden retirar con seguridad.
- Botellas pet.
- Equipo médico casero, baterías recargables y encendedores.



Aquí encuentra información sobre la recolección selectiva de plásticos



**CÓMO DESHACERSE DE LAS PILAS SECAS Y RECARGABLES**

**Pilas secas (alcalinas y de manganeso)**  
**Pilas de botón (referencia: BR, CR)**

Depositelas en la caja de pilas secas en el punto de recolección de residuos reciclables.

※ Las baterías tipo botón deben **aislarse con cinta adhesiva o similar.**

**Pequeños electrodomésticos (incluidos los recargables) y pilas recargables**  
Se aceptan en la sección de medio ambiente "Seikatsu Kankyo Ka" y el centro de limpieza "Seiso Center".  
Cuando lleve artículos, entréguelo a un miembro del personal.  
※ La sección de medio ambiente solo puede aceptar artículos que midan menos de 20 cm de alto, ancho y profundidad.  
Si los terminales están expuestos, asegúrese de aislarlos con cinta, etc.

**RECEPCIÓN DE RESIDUOS DOMÉSTICOS EN EL CENTRO DE LIMPIEZA**

**FECHA Y HORA DE RECEPCIÓN**

Lunes a viernes 8:30~12:00, 13:00~15:00  
Sábados y tercer domingo del mes 8:30~12:00

※ Es probable que se solicite confirmar la dirección con la licencia de conducción u otro documento.  
※ No puede traer basura de otras personas.

**DÍAS DE DESCANSO DE RECEPCIÓN EN EL CENTRO DE LIMPIEZA**

**Domingos, excepto el tercer domingo del mes**

**MAYO 4 (Sábado) ~ 6 (Lunes)**  
**NOVIEMBRE 4 (Lunes) ~ 5 (Martes)**  
**DICIEMBRE 31 (Martes) ~ ENERO 3 (Viernes)**

**DÍAS DE DESCANSO DE RECOLECCIÓN DE BASURAS**

**MAYO 4 (Sábado) ~ 6 (Lunes)**  
**NOVIEMBRE 3 (Lunes) ~ 5 (Martes)**  
**ENERO 1 (Miércoles) ~ 3 (Viernes)**

Consultas sobre separación y recolección de residuos.  
**Municipalidad de Fujinomiya, Sección del Medio Ambiente "Seikatsu Kankyo Ka"**  
**TEL 0544-22-1137**

Consultas sobre recepción de basuras.  
**Centro de limpieza de la ciudad de Fujinomiya "Seiso Center" (Yamamiya 3678-4)**  
**TEL 0544-58-2667**

También están disponibles versiones en otros idiomas (inglés, español, portugués, chino, coreano y vietnamita) y una versión en japonés sencillo, del calendario de recolección de basuras. Póngase en contacto con la Sección de Medio Ambiente "Seikatsu Kankyo Ka".

