

6 . 観光客の動向

- 6 - 1 . 観光客の動向調査の概要
- 6 - 2 . 調査結果
- 6 - 3 . 観光客の動向

6 - 1 . 観光客の動向調査の概要

1) 調査の目的

本調査は、本市外からの観光客の移動手段や目的地など、本市内における動向を把握することを目的に実施した。

2) 調査の方法

調査対象

「お宮横丁」へ食事に来ている方を対象に実施した。

調査日時

平成 21 年 8 月 18 日 (火) 11:30 ~ 13:30

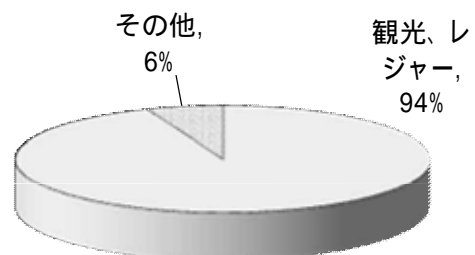
調査方法

「お宮横丁」の来訪者を対象に、住まい、移動手段、移動先などについて聞き取り調査を行った結果、50 組から回答を得た。

6 - 2 . 調査結果

問1 富士宮市(お宮横丁)来訪の目的

設問内容	回答	割合
1 観光、レジャー	47	94%
2 その他	3	6%
合計	50	100%



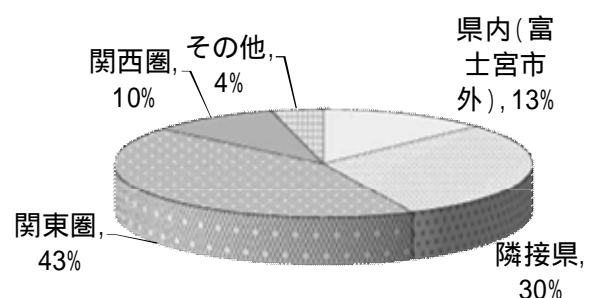
(その他の内訳)

墓参(1)、買物(1)、無回答(1)

回答者のうち 94% が「観光・レジャー」目的で富士宮市を訪れている人である。

問2 回答者の住まい (「観光・レジャー」目的の人のみの回答)

設問内容	回答	割合
1 県内(富士宮市外)	6	13%
2 隣接県	14	30%
3 関東圏	20	43%
4 関西圏	5	10%
5 その他	2	4%
合計	47	100%



(その他の内訳)

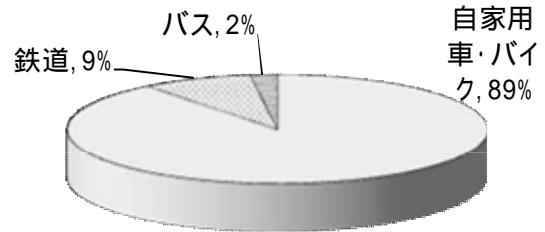
富山県(1)、無回答(1)

回答者の住まいは、関東圏が 43% と最も多く、87% が県外からの来訪者であった。

6 観光客の動向

問3 富士宮市まで、及び市内の移動手段（「観光・レジャー」目的の人のみの回答）

設問内容	回答	割合
1 自家用車・バイク	42	89%
2 鉄道	4	9%
3 バス	1	2%
合計	47	100%



「自家用車・バイク」を利用している人が89%を占め、公共交通での来訪は電車が9%、バスが2%となっている。

問4 お宮横町の他に立ち寄る場所（「観光・レジャー」目的の人のみの回答）

【回答が多い観光場所】

	回答		回答
富士山(登山)	11	まかいの牧場	3
白糸の滝	7	浅間大社	2
奇石博物館	3	市外	20
朝霧高原	3		

市内での立ち寄り先は「富士山」が最も多く、「白糸の滝」をはじめ「朝霧高原」や「まかいの牧場」なども比較的多く挙げられている。

6 - 3 . 観光客の動向

本市へ来訪する観光客の動向は以下のとおりである。

本市への観光目的の来訪者の約90%は自家用車・バイクを利用している。観光目的での市内での立ち寄り場所は既存のバス路線沿線の観光スポットが多い。
公共交通機関を利用した市外からの来訪には、鉄道またはバス利用の2通りがあるが、いずれも富士宮駅が拠点となる。調査の結果、電車での来訪が9%、バスが2%であった。